

# 喫煙、受動喫煙に関する実態調査結果

平成 31 年 2 月

苫小牧市健康こども部健康支援課

# 1 調査概要

## ■「たばこに関するアンケート」(市民)

- (対象者) 20歳以上の苫小牧市民(無作為抽出)
- (配付数) 3,000件
- (方法) 郵送による配付・回収
- (時期) 平成30年10月30日～平成30年11月12日
- (回収率) 42.0%(回収数 1,260件)

## ■「喫煙、受動喫煙防止対策に向けたアンケート」(企業)

- (対象者) 苫小牧市内の企業等  
(苫小牧商工会議所名簿、医療機関、大学、高校、保育園等)
- (配付数) 2,222件
- (方法) 郵送による配付・回収
- (時期) 平成30年10月30日～平成30年11月12日
- (回収率) 54.4%(回収数 1,209件)

## ■「喫煙、受動喫煙防止対策に向けたアンケート」(飲食店)

- (対象者) 苫小牧市内の飲食店  
(苫小牧商工会議所名簿、苫小牧保健所登録飲食店名簿)
- (配付数) 1,106件
- (方法) 郵送による配付・回収
- (時期) 平成30年10月30日～平成30年11月12日
- (回収率) 25.4%(回収数 281件)

## 2 受動喫煙防止対策取組状況

健康増進法の一部改正（平成30年7月25日公布）により、第一種施設（学校、児童福祉施設、病院、行政機関の庁舎等）は敷地内禁煙（平成31年7月1日施行）となり、第二種施設（事務所、飲食店等）は原則屋内禁煙（平成32年4月1日施行）で、喫煙専用室内でのみ喫煙が可能となります。

また、既存の経営規模の小さな飲食店（個人又は中小企業が経営し客席面積100㎡以下）は喫煙可能である旨を掲示することにより、店内で喫煙が可能となっています。

### （1）第一種施設（敷地内禁煙）

敷地内禁煙となっている医療機関は47.7%、幼稚園・保育園は90.2%、高校・大学は70.0%となっています。

施設	配付数	回収数	取組状況						
			敷地内禁煙		屋内禁煙	喫煙専用室有	喫煙スペース有	喫煙可能	無回答
				割合(%)					
医療機関	169	153	73	47.7	63	6	7	0	4
幼稚園 保育園	54	51	46	90.2	1	0	0	0	4
高校・大学	10	10	7	70.0	2	1	0	0	0
計	233	214	126	58.9	66	7	7	0	8

### （2）第二種施設（原則屋内禁煙）

敷地内禁煙、屋内禁煙、喫煙専用室が設置されている企業は61.1%、飲食店は30.6%となっています。

施設	配付数	回収数	取組状況							
			敷地内禁煙	屋内禁煙	喫煙専用室有	合計	割合(%)	喫煙スペース有	喫煙可能	無回答
企業	1,989	995	75	288	245	608	61.1	157	182	48
飲食店	1,106	281	9	71	6	86	30.6	18	177	0
計	3,095	1,276	84	359	251	694	54.4	175	359	48

(3) 飲食店（面積別）

既存の飲食店のうち、標識の掲示で喫煙可能な飲食店は、69.7%となっています。

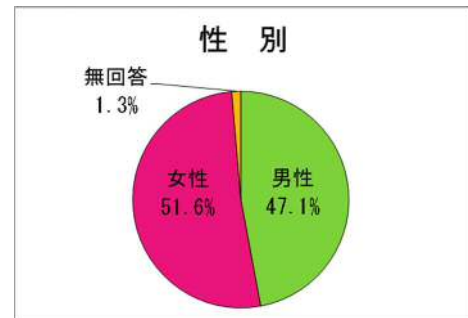
飲食店の規模	施設数	割合
100 m <sup>2</sup> 以下	196 件	69.7%
100 m <sup>2</sup> 超	41 件	14.6%
無回答	44 件	15.7%
計	281 件	100%

### 3 調査結果の詳細

#### 「たばこに関するアンケート」(市民)

##### (1) 性別

区分	人数	構成比
男性	593人	47.1%
女性	650人	51.6%
無回答	17人	1.3%
合計	1,260人	100.0%



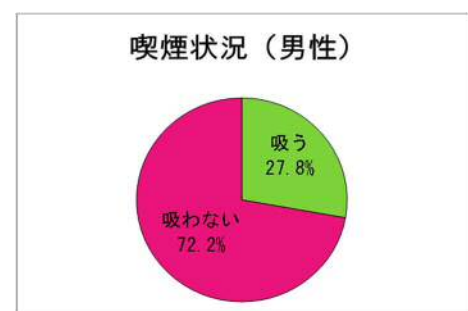
##### (2) 職業

区分	人数	構成比
会社員	450人	35.7%
自営業	65人	5.1%
公務員	39人	3.1%
学生	20人	1.6%
無職	407人	32.3%
その他	234人	18.6%
無回答	45人	3.6%
合計	1,260人	100.0%

##### (3) 喫煙状況(男女別)

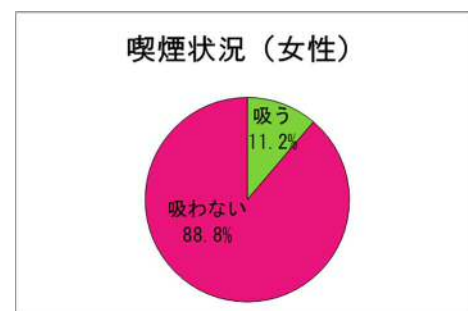
###### 男性

区分	人数	構成比
吸う	165人	27.8%
吸わない	428人	72.2%
合計	593人	100.0%



###### 女性

区分	人数	構成比
吸う	73人	11.2%
吸わない	577人	88.8%
合計	650人	100.0%



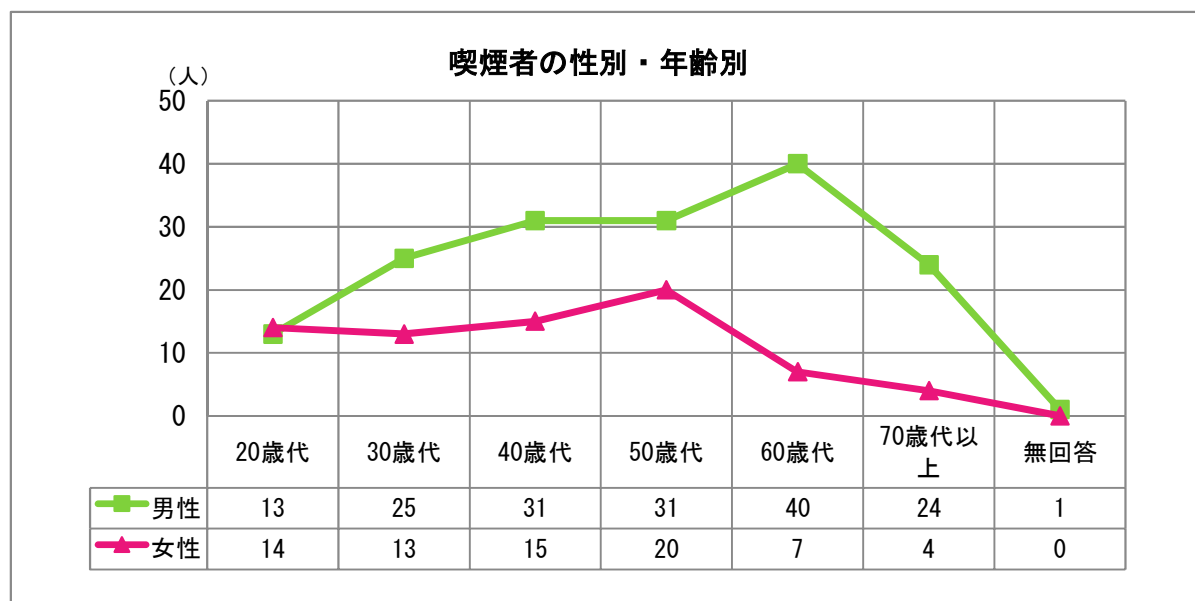
#### (4) 喫煙状況（年齢別）

男性

区 分	人 数	喫煙状況			
		吸う	割 合	吸わない	割 合
20歳代	54人	13人	24.1%	41人	75.9%
30歳代	70人	25人	35.7%	45人	64.3%
40歳代	74人	31人	41.9%	43人	58.1%
50歳代	95人	31人	32.6%	64人	67.4%
60歳代	142人	40人	28.2%	102人	71.8%
70歳代以上	156人	24人	15.4%	132人	84.6%
無回答	2人	1人	50.0%	1人	50.0%
合 計	593人	165人	27.8%	428人	72.2%

女性

区 分	人 数	喫煙状況			
		吸う	割 合	吸わない	割 合
20歳代	85人	14人	16.5%	71人	83.5%
30歳代	105人	13人	12.4%	92人	87.6%
40歳代	89人	15人	16.9%	74人	83.1%
50歳代	121人	20人	16.5%	101人	83.5%
60歳代	119人	7人	5.9%	112人	94.1%
70歳代以上	128人	4人	3.1%	124人	96.9%
無回答	3人	0人	0%	3人	100.0%
合 計	650人	73人	11.2%	577人	88.8%



## ■禁煙意識と禁煙外来の認知度

喫煙者の67.1%が「禁煙したい」、「節煙したい」と回答しています。

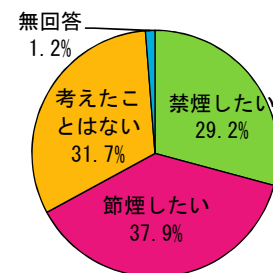
禁煙外来については、市民の54.0%に認知されていますが、「禁煙外来を利用したい」と回答した市民は16.7%となっています。

### 喫煙者の方へのご質問（問1～問2）

#### 問1 禁煙、節煙したいと考えたことはありますか。

区分	人数	構成比
禁煙したい	70人	29.2%
節煙したい	91人	37.9%
考えたことはない	76人	31.7%
無回答	3人	1.2%
合計	240人	100.0%

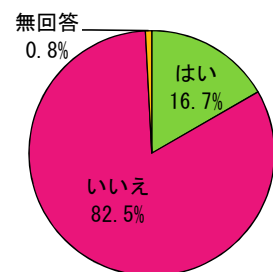
#### 問1 禁煙、節煙したいと考えたことはありますか。



#### 問2 禁煙外来を利用したいと思いませんか。

区分	人数	構成比
はい	40人	16.7%
いいえ	198人	82.5%
無回答	2人	0.8%
合計	240人	100.0%

#### 問2 禁煙外来を利用したいと思いませんか。

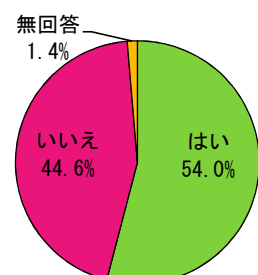


### すべての方へのご質問（問3～問17）

#### 問3 市内に禁煙外来を行う医療機関があることを知っていますか。

区分	人数	構成比
はい	681人	54.0%
いいえ	562人	44.6%
無回答	17人	1.4%
合計	1,260人	100.0%

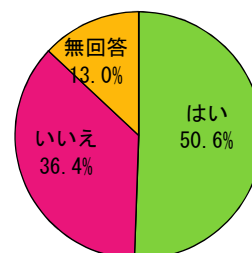
#### 問3 市内に禁煙外来を行う医療機関があることを知っていますか。



#### 問4 家族に喫煙者がいる場合、禁煙を勧めたことはありますか。

区分	人数	構成比
はい	637人	50.6%
いいえ	459人	36.4%
無回答	164人	13.0%
合計	1,260人	100.0%

問4 家族に喫煙者がいる場合、禁煙を勧めたことはありますか。



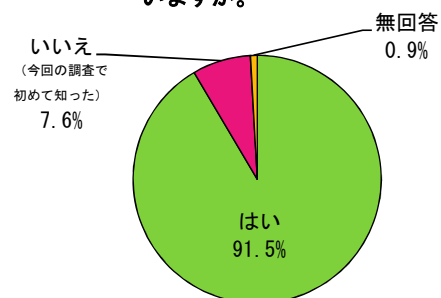
### ■受動喫煙の認知度

受動喫煙という言葉については91.5%、意味については90.2%の市民に認知されています。

#### 問5 受動喫煙という言葉を知っていますか。

区分	人数	構成比
はい	1,153人	91.5%
いいえ (今回の調査で初めて知った)	96人	7.6%
無回答	11人	0.9%
合計	1,260人	100.0%

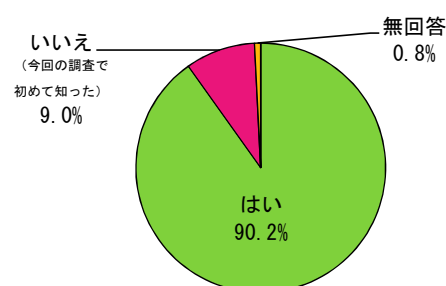
問5 受動喫煙という言葉を知っていますか。



#### 問6 受動喫煙の意味を知っていますか。

区分	人数	構成比
はい	1,136人	90.2%
いいえ (今回の調査で初めて知った)	114人	9.0%
無回答	10人	0.8%
合計	1,260人	100.0%

問6 受動喫煙の意味を知っていますか。





## ■受動喫煙に対する意識・行動

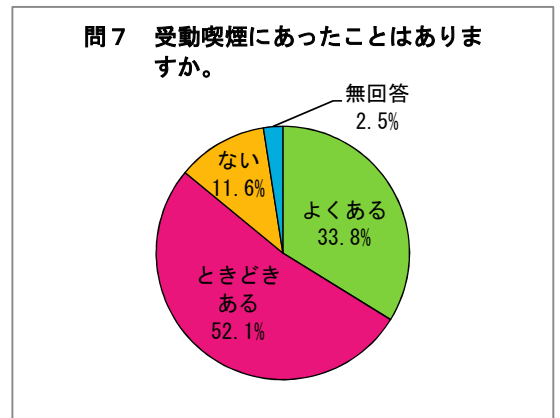
受動喫煙にあったことがある市民は85.9%で、場所は「飲食店」、「職場」、「路上」の順で多く、73.5%が「迷惑に思った」と回答しています。

受動喫煙にあったときとった行動については、「我慢した」が47.9%、「移動した」が29.0%となっています。

また、喫煙、受動喫煙が健康に与える影響については、市民の86.7%が「影響がある」と回答しています。

### 問7 受動喫煙にあったことはありますか。

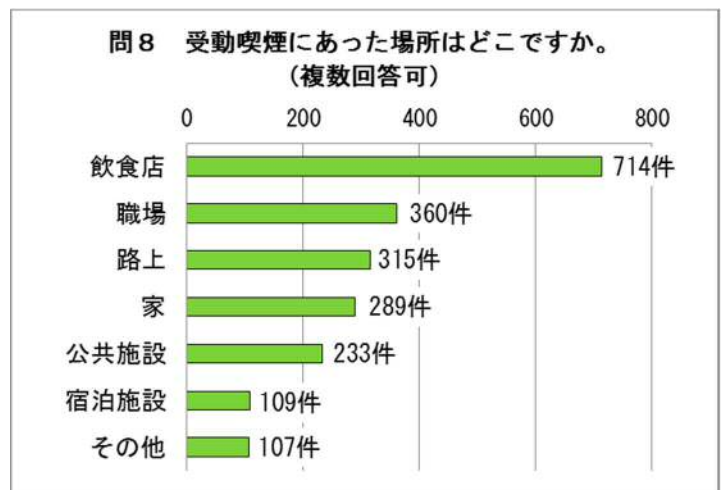
区分	人数	構成比
よくある	426人	33.8%
ときどきある	657人	52.1%
ない	146人	11.6%
無回答	31人	2.5%
合計	1,260人	100.0%



### 問7で「よくある」「ときどきある」と回答した方へのご質問（問8～問10）

### 問8 受動喫煙にあった場所はどこですか。（複数回答可）

区分	件数
飲食店	714件
職場	360件
路上	315件
家	289件
公共施設	233件
宿泊施設	109件
その他	107件

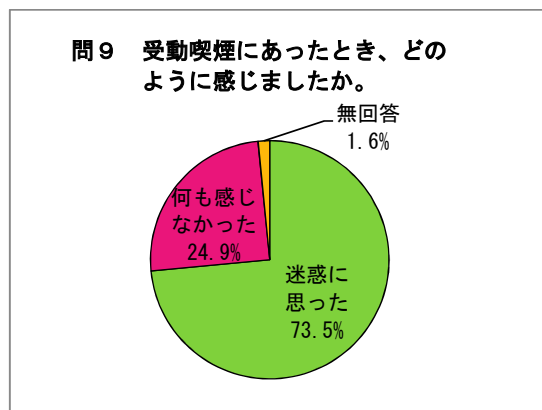


【その他の内容】

- パチンコ店・遊技施設（31 件）
- 車中（27 件）
- 実家・親戚・知人宅（12 件）
- スーパー・コンビニ・商業施設等の出入口の喫煙所（11 件）
- 近隣住民の喫煙による煙（6 件）
- バス停（4 件）
- ゴルフ場（4 件）
- 喫煙室内（2 件）
- 釣りをしている時（2 件）
- 理髪店・美容室（2 件）
- 夫の職場。ヘビースモーカーがいて、職場の室内は常にたばこの臭いや煙で…夫はたばこは吸わないが、その環境下にいるので、持ち物がたばこの臭いがして迷惑！
- 道で喫煙しながら歩いている人とすれちがった時、立って喫煙している事がある場合も
- 列車の中
- 駅
- 車道を歩行中に停車中のトラックから煙が…
- 町内会会合など
- くだもの狩の果樹園、学校、ラーメン屋
- 葬祭場のロビー
- 病院のそばの空き地、公園
- スキー場のリフト
- 一緒にいる相手が喫煙者なのでホテル宿泊時喫煙室を予約してしまう。
- 勤務先の昼食時に1時間に20本近い煙、10年間毎日でした。

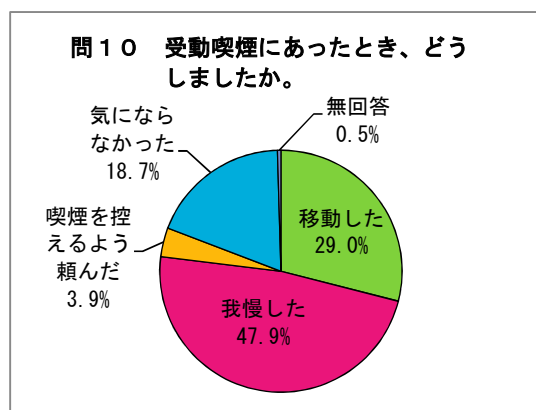
問9 受動喫煙にあったとき、どのように感じましたか。

区分	人数	構成比
迷惑に思った	796人	73.5%
何も感じなかった	270人	24.9%
無回答	17人	1.6%
合計	1,083人	100.0%



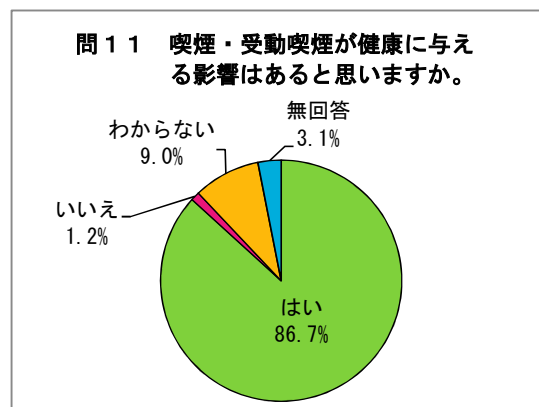
問10 受動喫煙にあったとき、どうしましたか。

区分	人数	構成比
移動した	314人	29.0%
我慢した	519人	47.9%
喫煙を控えるよう頼んだ	42人	3.9%
気にならなかった	203人	18.7%
無回答	5人	0.5%
合計	1,083人	100.0%



問 11 喫煙・受動喫煙が健康に与える影響はありますか。

区分	人数	構成比
はい	1,093 人	86.7%
いいえ	15 人	1.2%
わからない	113 人	9.0%
無回答	39 人	3.1%
合計	1,260 人	100.0%



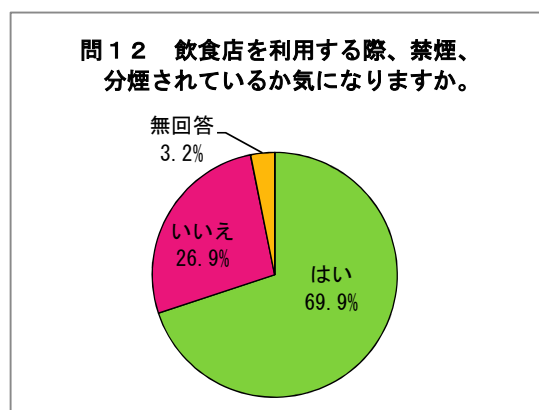
## ■飲食店の利用における受動喫煙の意識

飲食店を利用する際、市民の 69.9%が「禁煙、分煙されているか気になる」と回答しており、席を選択できる場合、市民の 74.2%が「禁煙席を選択する」と回答しています。

また、市民の 96.1%が飲食店における受動喫煙の防止対策を望んでいます。

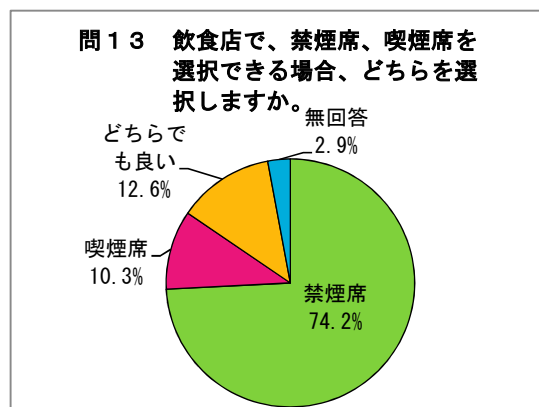
問 12 飲食店を利用する際、禁煙、分煙されているか気になりますか。

区分	人数	構成比
はい	881 人	69.9%
いいえ	339 人	26.9%
無回答	40 人	3.2%
合計	1,260 人	100.0%



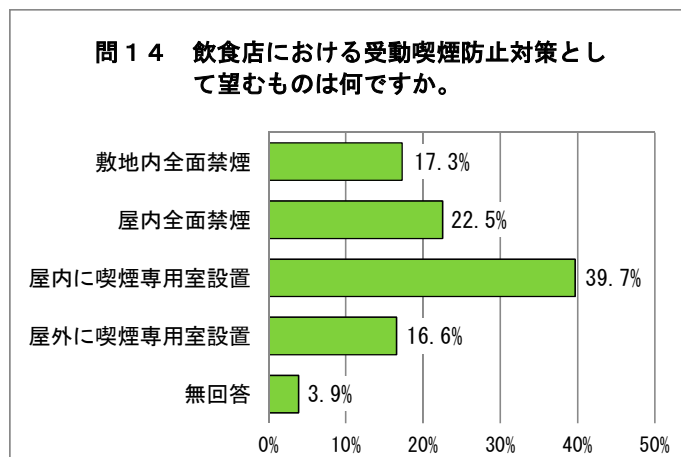
問 13 飲食店で、禁煙席、喫煙席を選択できる場合、どちらを選択しますか。

区分	人数	構成比
禁煙席	935 人	74.2%
喫煙席	130 人	10.3%
どちらでも良い	158 人	12.6%
無回答	37 人	2.9%
合計	1,260 人	100.0%



問 14 飲食店における受動喫煙防止対策として望むものは何ですか。

区 分	人 数	構成比
敷地内全面禁煙	218 人	17.3%
屋内全面禁煙	284 人	22.5%
屋内に喫煙 専用室設置	500 人	39.7%
屋外に喫煙 専用室設置	209 人	16.6%
無回答	49 人	3.9%
合 計	1,260 人	100.0%

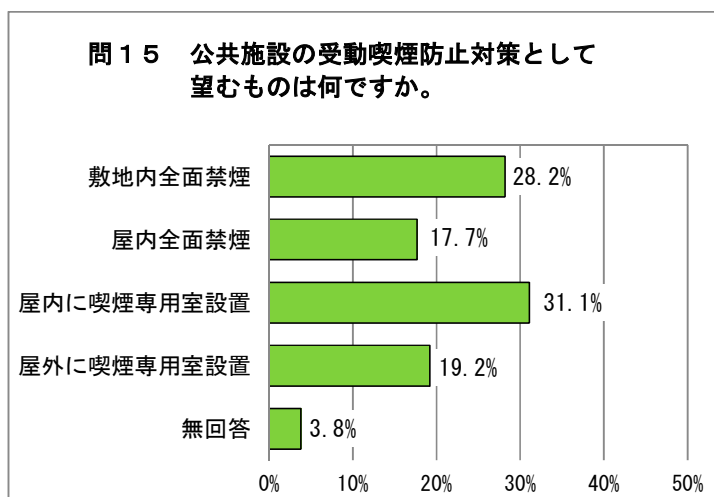


## ■公共施設の利用における受動喫煙の意識

市民の 96.2%が公共施設における受動喫煙の防止対策を望んでいます。

問 15 公共施設における受動喫煙防止対策として望むものは何ですか。

区 分	人 数	構成比
敷地内全面禁煙	355 人	28.2%
屋内全面禁煙	223 人	17.7%
屋内に喫煙 専用室設置	392 人	31.1%
屋外に喫煙 専用室設置	242 人	19.2%
無回答	48 人	3.8%
合 計	1,260 人	100.0%

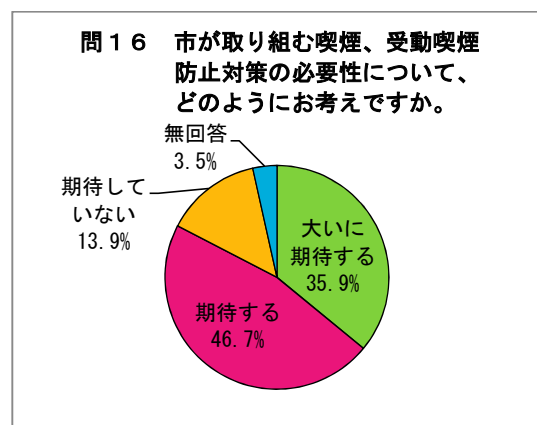


## ■市が取り組む喫煙、受動喫煙防止対策の必要性・要望

市が取り組む喫煙、受動喫煙防止対策について、市民の82.6%が「大いに期待する」、「期待する」と回答しています。

問 16 市が取り組む喫煙、受動喫煙防止対策の必要性について、どのようにお考えですか。

区 分	人 数	構成比
大いに期待する	453 人	35.9%
期待する	588 人	46.7%
期待していない	175 人	13.9%
無回答	44 人	3.5%
合 計	1,260 人	100.0%



問 17 市が取り組む喫煙、受動喫煙防止対策について、ご要望、ご意見があれば自由にお書きください。

※ 別 紙 (P1~10) 参照

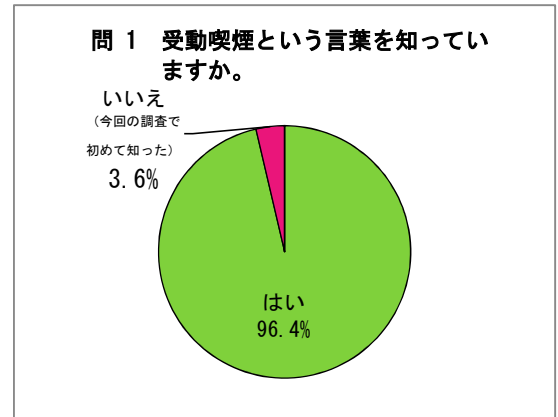
# 「喫煙、受動喫煙防止対策に向けたアンケート」(企業)

## ■受動喫煙の認知度

受動喫煙という言葉については96.4%、意味については95.7%の企業に認知されています。

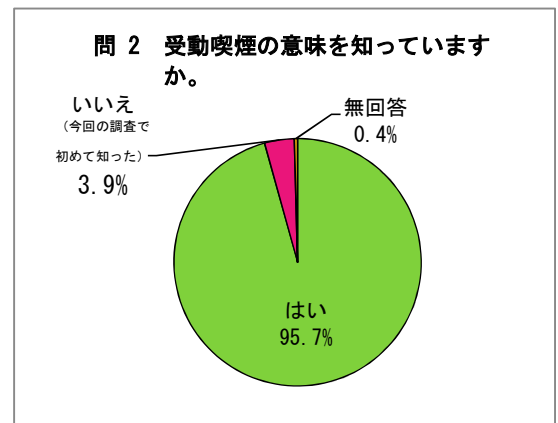
### 問1 受動喫煙という言葉を知っていますか。

区分	事業所数	構成比
はい	1,165 件	96.4%
いいえ (今回の調査で初めて知った)	44 件	3.6%
合計	1,209 件	100.0%



### 問2 受動喫煙の意味を知っていますか。

区分	事業所数	構成比
はい	1,157 件	95.7%
いいえ (今回の調査で初めて知った)	47 件	3.9%
無回答	5 件	0.4%
合計	1,209 件	100.0%

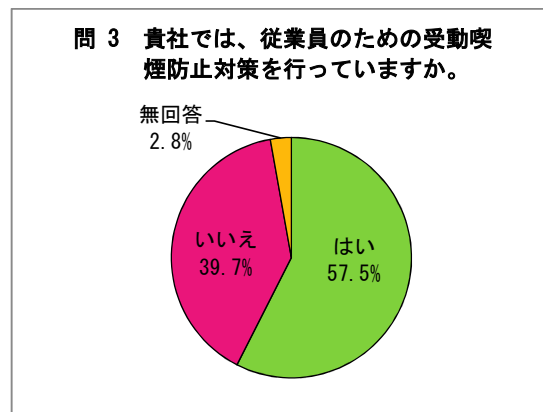


## ■受動喫煙防止対策の取組状況

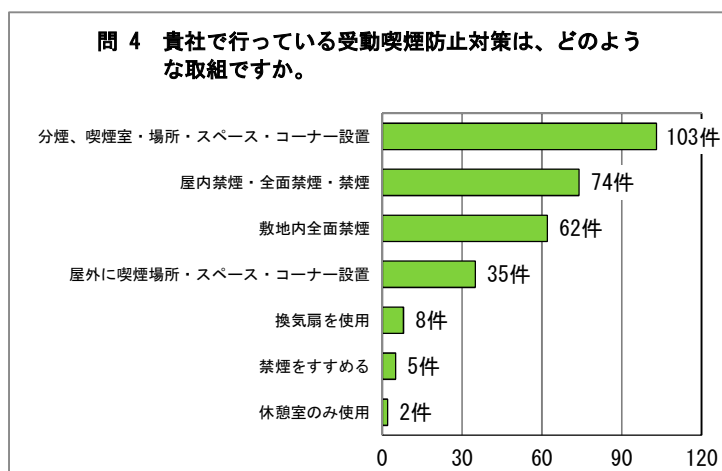
企業の57.5%が「受動喫煙防止対策を行っている」と回答しており、施設内の禁煙、分煙に取り組んでいます。

問3 貴社では、従業員のための受動喫煙防止対策を行っていますか。

区分	事業所数	構成比
はい	695 件	57.5%
いいえ	480 件	39.7%
無回答	34 件	2.8%
合計	1,209 件	100.0%



問4 貴社で行っている受動喫煙防止対策は、どのような取組ですか。



### 上記以外の取組内容

- 敷地内全面禁煙のポスターを貼り出して告知し、周知徹底させています。
- 就業時間中（休み時間も含む）は禁煙。
- 保健所より禁煙のステッカーをいただき防止対策としている。
- 電子タバコ希望者へ機械代全額補助。（H30年4月10名分実施済）
- タバコ自販機撤去。
- 喫煙時間、場所の取決め。
- 事務所に灰皿を置かない。
- 0と2のつく日は就業時間内禁煙。
- 受動喫煙防止対策のリーフレット掲示により周知（H26年より）。
- 受動喫煙防止の資料の配布、回覧の実施。
- 家庭からも匂い等たばこことわかるものは絶対持ち込まない。
- 喫煙出来ない環境作り、貼り紙（禁煙）、灰皿を置かない等、内外にアピールする。煙草の害をアピール
- 特に車内では吸わない方を乗せた場合は、コンビニ等に寄り外でタバコを吸う。

- 社内（敷地内）はもちろん、宴席（会合等）での禁煙も実施している。
- 弊社では16年前に社員と話し合いをし、全員が禁煙をしております。
- 従業員は屋内禁煙。お客様が喫煙したいという時は、店内にて喫煙可能
- 事務所に灰皿を置かない。
- 健康保険組合にて、禁煙サポートを実施し、毎年禁煙達成者へのサポート活動を行っています。
- たばこの喫煙者立入禁止です。
- 全員喫煙はせず。させない。
- 喫煙者の雇用は当面控えています。
- 喫煙スペース有（仕切り無）
- 禁煙場所へのポスター貼付
- 排気装置
- 会社の車中は禁煙、仕事現場には持って行かない。
- タバコ吸う方は、休憩時に自分の車で吸ってもらう。
- 休憩時間以外の喫煙禁止、喫煙可能場所のみでの喫煙。
- たばこを吸わない社員には、月5,000円手当を支給。
- 店外灰皿撤去
- 一つの部屋で窓を開けて喫煙する様にしている。
- 室内換気扇を多く取り付けてある。
- バス会社ですので、車内全面禁煙ですので、喫煙を止める様に指導している。
- 苫小牧保健所に「おいしい空気の施設」として登録。
- （埼玉・本社）禁煙の呼びかけ、灰皿の撤去、敷地内全面禁煙。（苫小牧工場）受動喫煙防止対策は行っていない。
- 電子たばこへの移行
- 来客者以外は敷地内全面禁煙
- 事務所内は全面禁煙としている。工場内は喫煙スペースを設けている。
- 換気
- 禁煙施設であるステッカーを貼っている。
- 毎月の全体連絡会等で喫煙の危険性等の説明を実施している。全面禁煙の必要性等。禁煙率約50%なかなか理解を得られないのが実態。
- 社内喫煙禁止（アイコスのみ可）。喫煙者は外で吸う。
- 安全衛生委員会で喫煙が人体に及ぼす影響等を紹介。
- 灰皿を置かない。
- 休憩時間、喫煙専用駐車場へ自家用車で移動し、車内での喫煙を認めている。
- 工場内（社内）は禁煙にし、喫煙は屋外の特定の場所に設置。
- 社内全面禁煙及び社有車内禁煙
- 場所を決めている。12時まで喫煙。
- 倉庫の一部
- 社有車全車禁煙。屋内に1ヶ所のみ喫煙場所を設けている。
- 会社での喫煙は禁止し、それぞれ一台ずつ車を与えて受動喫煙から守るようにしています。
- 休憩室禁煙
- 空気清浄を使っている。
- 灰皿を出さない。
- 職業上、診療室内では臭いはさせない。禁煙する方向に促しています。
- 小さな子供に対する受動喫煙の説明をお母さんに対して行っている。



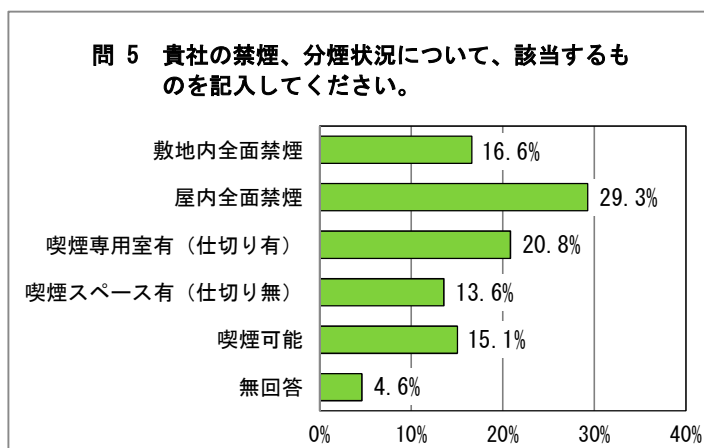
## ■企業の禁煙・分煙状況

企業の禁煙・分煙状況については、「敷地内全面禁煙」、「屋内全面禁煙」、「喫煙専用室有（仕切り有）」を合わせると66.7%となり、「喫煙可能」、「喫煙スペース有（仕切り無）」は28.7%となっています。

また、「喫煙可能」、「喫煙スペース有（仕切り無）」と回答している企業のうち、63.9%が禁煙、分煙の対応を検討しています。

問5 貴社の禁煙、分煙状況について、該当するものを記入してください。

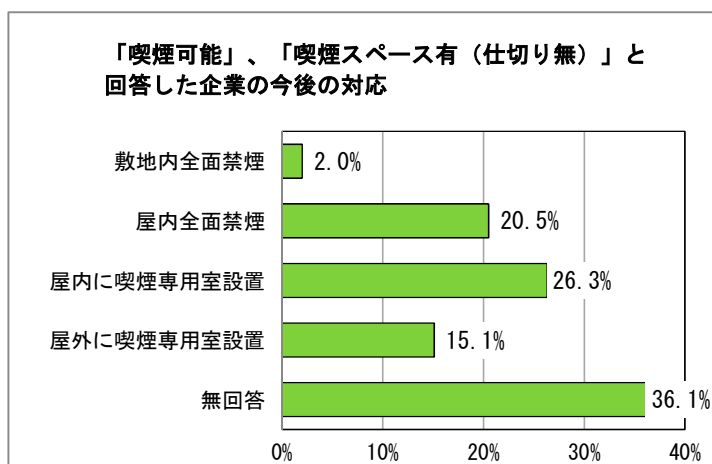
区分	事業所数	構成比
敷地内全面禁煙	201 件	16.6%
屋内全面禁煙	354 件	29.3%
喫煙専用室有 （仕切り有）	252 件	20.8%
喫煙スペース有 （仕切り無）	164 件	13.6%
喫煙可能	182 件	15.1%
無回答	56 件	4.6%
合計	1,209 件	100.0%



### <参考>

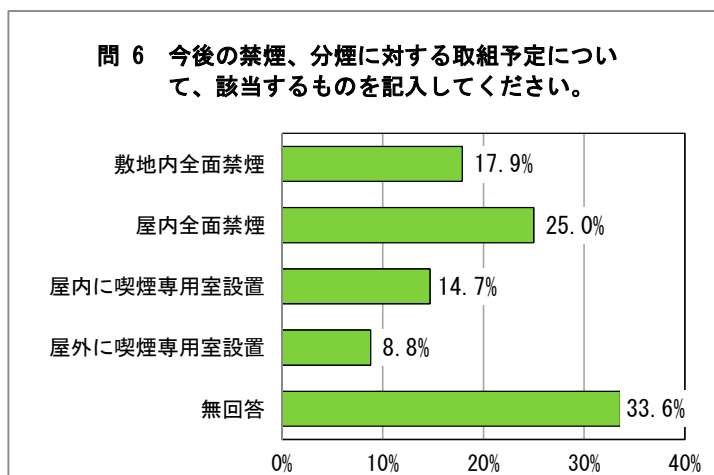
「喫煙可能」、「喫煙スペース有（仕切り無）」と回答した企業の今後の対応

区分	事業所数	構成比
敷地内全面禁煙	7 件	2.0%
屋内全面禁煙	71 件	20.5%
屋内に喫煙 専用室設置	91 件	26.3%
屋外に喫煙 専用室設置	52 件	15.1%
無回答	125 件	36.1%
合計	346 件	100.0%



問6 今後の禁煙、分煙に対する取組予定について、該当するものを記入してください。

区 分	事業所数	構成比
敷地内全面禁煙	217 件	17.9%
屋内全面禁煙	302 件	25.0%
屋内に喫煙専用室設置	178 件	14.7%
屋外に喫煙専用室設置	106 件	8.8%
無回答	406 件	33.6%
合 計	1,209 件	100.0%

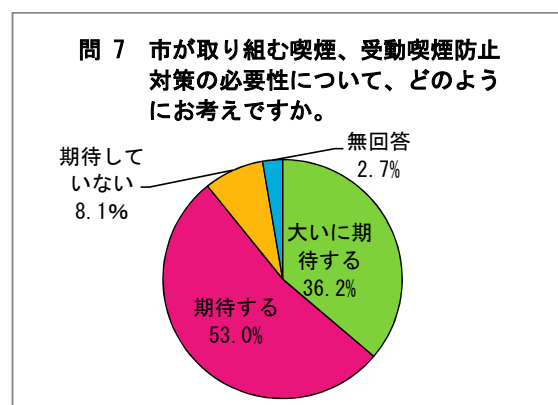


## ■市が取り組む喫煙、受動喫煙防止対策の必要性・要望

市が取り組む喫煙、受動喫煙防止対策について、企業の89.2%が「大いに期待する」、「期待する」と回答しています。

問7 市が取り組む喫煙、受動喫煙防止対策の必要性について、どのようにお考えですか。

区 分	事業所数	構成比
大いに期待する	437 件	36.2%
期待する	641 件	53.0%
期待していない	98 件	8.1%
無回答	33 件	2.7%
合 計	1,209 件	100.0%



問8 市が取り組む喫煙、受動喫煙防止対策について、ご要望、ご意見があれば自由にお書きください。

※ 別 紙 (P11~14) 参照

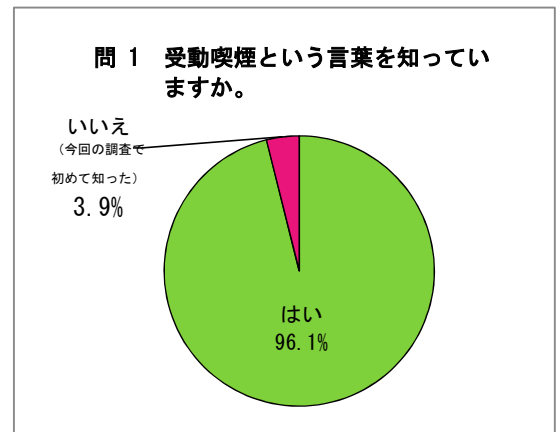
## 「喫煙、受動喫煙防止対策に向けたアンケート」（飲食店）

### ■受動喫煙の認知度

受動喫煙という言葉については96.1%、意味については94.3%の飲食店に認知されています。

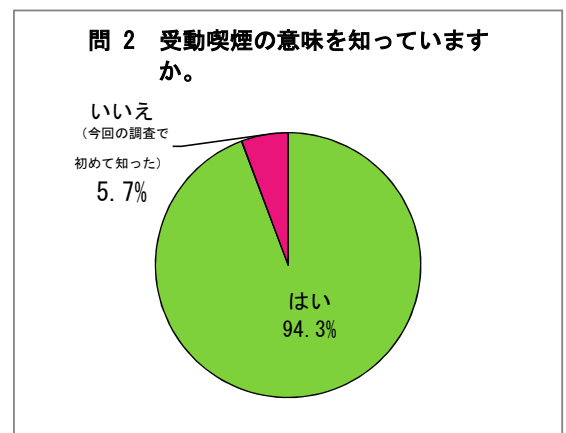
問1 受動喫煙という言葉を知っていますか。

区分	飲食店数	構成比
はい	270件	96.1%
いいえ (今回の調査で初めて知った)	11件	3.9%
合計	281件	100.0%



問2 受動喫煙の意味を知っていますか。

区分	飲食店数	構成比
はい	265件	94.3%
いいえ (今回の調査で初めて知った)	16件	5.7%
合計	281件	100.0%



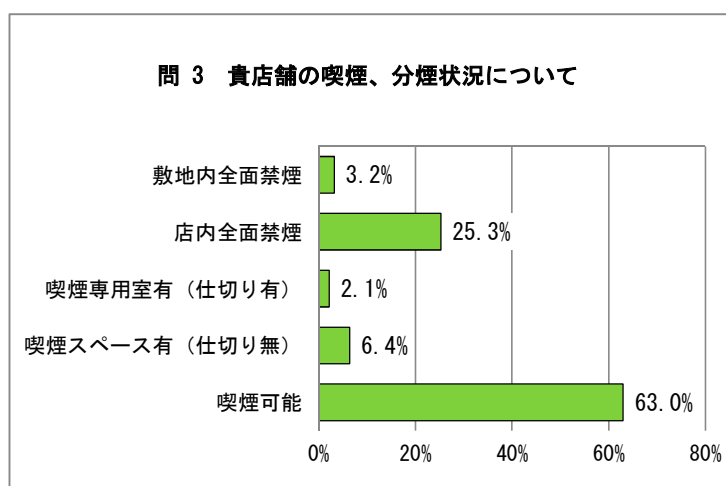
### ■飲食店の禁煙・分煙状況

飲食店の禁煙・分煙状況については、「喫煙可能」、「喫煙スペース有（仕切り無）」を合わせると69.4%となり、「敷地内全面禁煙」、「店内全面禁煙」、「喫煙専用室有（仕切り有）」は30.6%となっています。

また、「喫煙可能」、「喫煙スペース有（仕切り無）」と回答している飲食店のうち、32.3%が禁煙、分煙の対応を検討しています。

問3 貴店舗の喫煙、分煙状況について、当てはまる番号に○をつけてください。

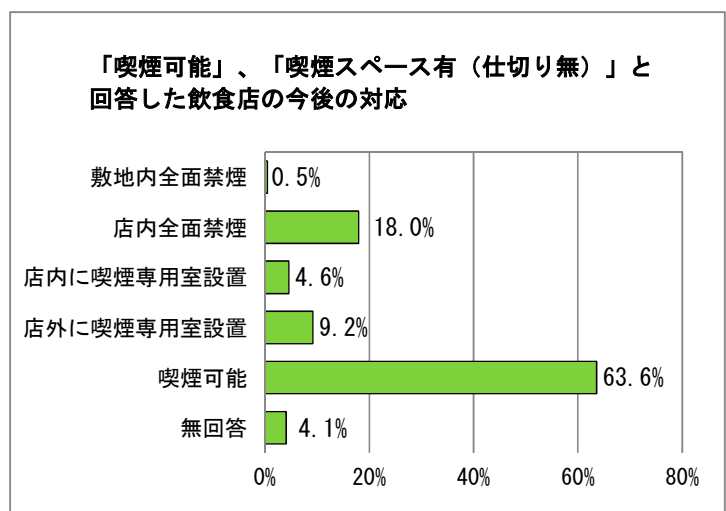
区分	飲食店数	構成比
敷地内全面禁煙	9件	3.2%
店内全面禁煙	71件	25.3%
喫煙専用室有 (仕切り有)	6件	2.1%
喫煙スペース有 (仕切り無)	18件	6.4%
喫煙可能	177件	63.0%
合計	281件	100.0%



<参考>

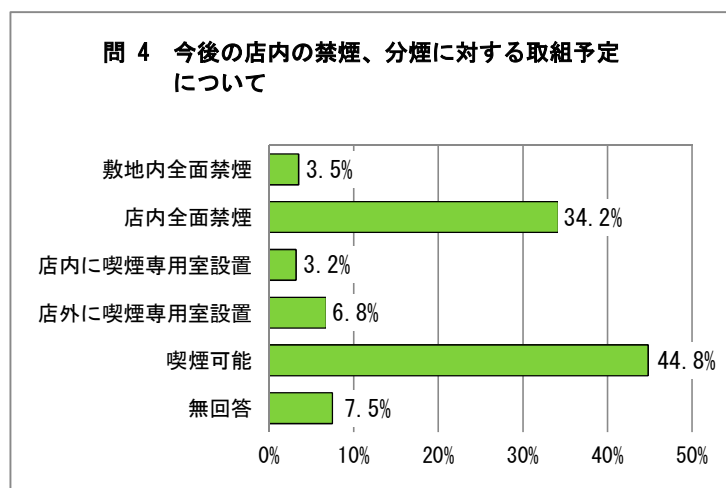
「喫煙可能」、「喫煙スペース有 (仕切り無)」と回答した飲食店の今後の対応

区分	飲食店数	構成比
敷地内全面禁煙	1件	0.5%
店内全面禁煙	35件	18.0%
店内に喫煙 専用室設置	9件	4.6%
店外に喫煙 専用室設置	18件	9.2%
喫煙可能	124件	63.6%
無回答	8件	4.1%
合計	195件	100.0%



問4 今後の店内の禁煙、分煙に対する取組予定について、当てはまる番号に○をつけてください。

区分	飲食店数	構成比
敷地内全面禁煙	10件	3.5%
店内全面禁煙	96件	34.2%
店内に喫煙 専用室設置	9件	3.2%
店外に喫煙 専用室設置	19件	6.8%
喫煙可能	126件	44.8%
無回答	21件	7.5%
合計	281件	100.0%



## ■全面禁煙・分煙による経営に及ぼす影響

「喫煙可能」、「喫煙スペース有（仕切り無）」としている飲食店は、全面禁煙や分煙（仕切り有）した場合、45.7%が「売上が下がる」と回答しています。

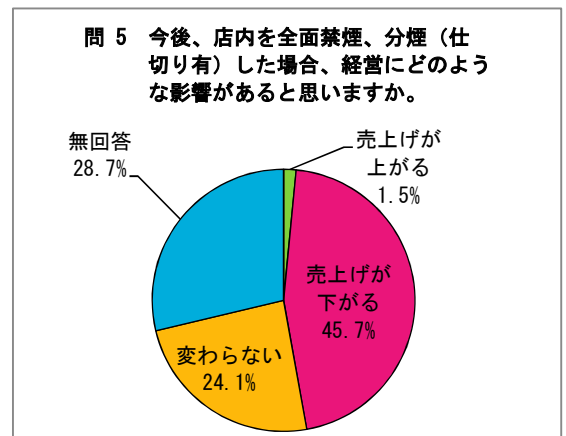
一方、「全面禁煙」、「分煙（仕切り有）」としている飲食店は、「売上は変わらない」が57.0%、「売上が上がった」が13.9%となっています。

また、「全面禁煙」、「分煙（仕切り有）」としたことによる効果は、「家族連れの来客が増えた」、「従業員の職場環境が改善された」との回答が多く、飲食店の75.6%が「全面禁煙、分煙（仕切り有）」を実施してよかった」と回答しています。

### 喫煙可能、喫煙スペース（仕切り無）がある飲食店様へのご質問（問5）

問5 今後、店内を全面禁煙、分煙（仕切り有）した場合、経営にどのような影響があると思いますか。

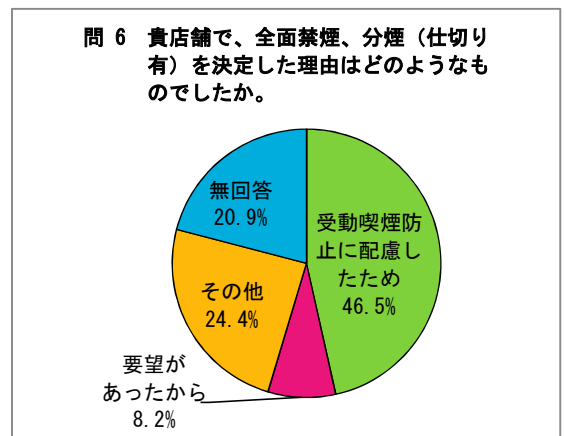
区分	飲食店数	構成比
売上げが上がる	3件	1.5%
売上げが下がる	89件	45.7%
変わらない	47件	24.1%
無回答	56件	28.7%
合計	195件	100.0%



### 全面禁煙・分煙（仕切り有）している飲食店様へのご質問（問6～問11）

問6 貴店舗で、全面禁煙、分煙（仕切り有）を決定した理由はどのようなものでしたか。

区分	飲食店数	構成比
受動喫煙防止に配慮したため	40件	46.5%
要望があったから	7件	8.2%
その他	21件	24.4%
無回答	18件	20.9%
合計	86件	100.0%

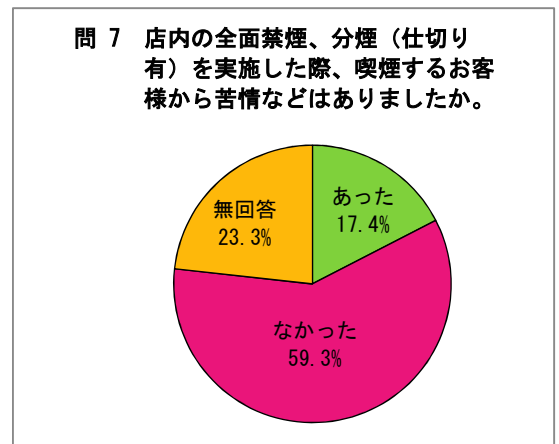


【その他の内容】

- 本部や本社の決定（3件）
- オーナー意向（2件）
- 施設内全面禁煙のため（2件）
- 全ての人に美味しく食べてほしい。食事のたばこのにおい・煙は、食べ物をまずくするので。
- コミュニティを主としていて、老人も来店者があるので。
- 持ち帰り専門のため、開店時より灰皿を敷地内に設置し、店内では禁煙にしています。
- 賃貸でお借りしており、建物自体が禁煙となっているため。
- 立ち上げ当初から禁煙。
- オリンピックに向けて全面禁煙に移行。
- 健康に気を遣うため。
- ターゲットが女性客だから。
- 店主がタバコ嫌いなため。
- 時代の流れ。要望多い。
- 喫煙者が減少し、私自身が好きじゃないため。
- 病院併設のため、開業当初より全面禁煙。
- もともと喫煙するお客さんが少なく、家族連れが多いので。
- 全店で全面禁煙を実施しております。

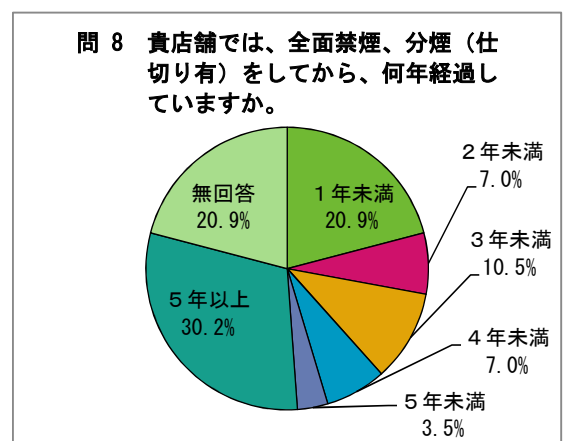
問7 店内の全面禁煙、分煙（仕切り有）を実施した際、喫煙するお客様から苦情などはありましたか。

区分	飲食店数	構成比
あった	15件	17.4%
なかった	51件	59.3%
無回答	20件	23.3%
合計	86件	100.0%



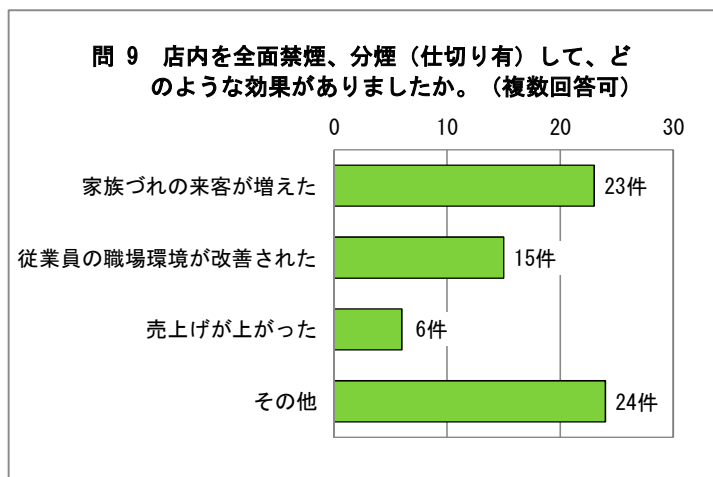
問8 貴店舗では、全面禁煙、分煙（仕切り有）をしてから、何年経過していますか。

区分	飲食店数	構成比
1年未満	18件	20.9%
2年未満	6件	7.0%
3年未満	9件	10.5%
4年未満	6件	7.0%
5年未満	3件	3.5%
5年以上	26件	30.2%
無回答	18件	20.9%
合計	86件	100.0%



問9 店内を全面禁煙、分煙（仕切り有）して、どのような効果がありましたか。  
（複数回答可）

区分	飲食店数
家族連れの来客が増えた	23件
従業員の職場環境が改善された	15件
売上げが上がった	6件
その他	24件

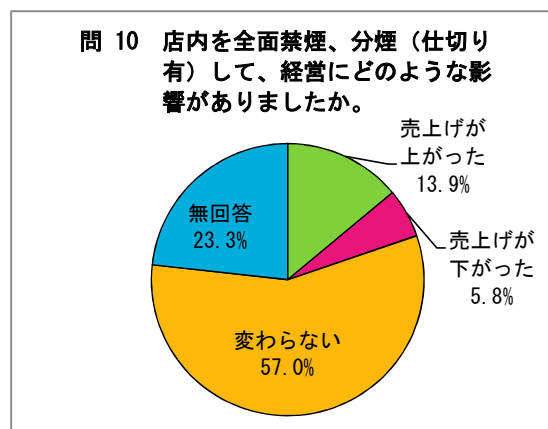


【その他の内容】

- 特に変化なし（5件）
- 開店当初から禁煙（3件）
- オープン当初から禁煙のため、変化や効果は感じない（3件）
- 女性客が増加（2件）
- Openから変更なし。
- 立ち上げ当初より計画していた。
- 苫小牧に全面禁煙の店は少ないので、喜ばれる。
- お客様にも良い。
- 客層が変わった（非喫煙者が増えた）。
- 火災防止
- 嫌煙家の方々に居心地が良いと高く評価を頂いている。電話予約時に禁煙ですか？とよく聞かれ、喜ばれ、売上は昨対 130~140%上がり続けているのと従業員からも店内禁煙で喜ばれている。
- 禁煙をしている事を知っているお客様がメインで利用される。お子様も安心して利用出来ると思います。
- 本日 11/1 から全店で全面禁煙となった為、効果はまだ不明。11月1日、0時~3時の開店まで、灰皿くださいが3組あり。
- 私自身がタバコが苦手と云う事もありましたが、お客様が苦手だったり、病気のため受動喫煙がまずかったりございましたので、はっきり禁煙であると知らせた事は良かったと思います。

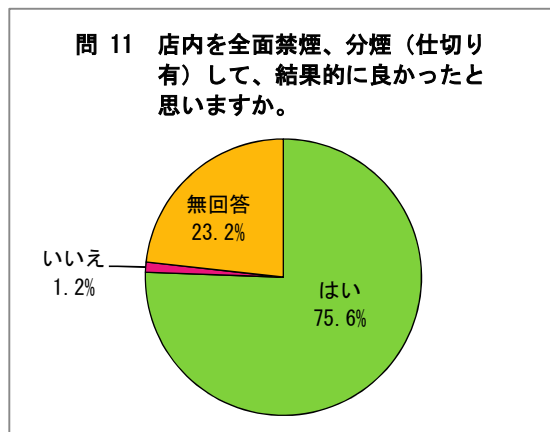
問10 店内を全面禁煙、分煙（仕切り有）して、経営にどのような影響がありましたか。

区分	飲食店数	構成比
売上げが上がった	12件	13.9%
売上げが下がった	5件	5.8%
変わらない	49件	57.0%
無回答	20件	23.3%
合計	86件	100.0%



問 11 店内を全面禁煙、分煙（仕切り有）して、結果的に良かったと思えますか。

区 分	飲食店数	構成比
はい	65 件	75.6%
いいえ	1 件	1.2%
無回答	20 件	23.2%
合 計	86 件	100.0%

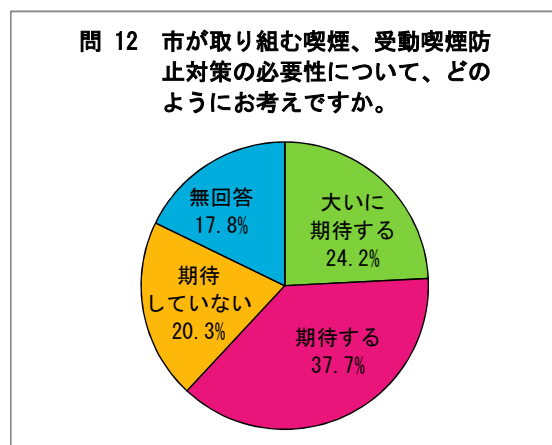


## ■市が取り組む喫煙、受動喫煙防止対策の必要性・要望

市が取り組む喫煙、受動喫煙防止対策について、飲食店の61.9%が「大いに期待する」、「期待する」と回答しています。

問 12 市が取り組む喫煙、受動喫煙防止対策の必要性について、どのようにお考えですか。

区 分	飲食店数	構成比
大いに期待する	68 件	24.2%
期待する	106 件	37.7%
期待していない	57 件	20.3%
無回答	50 件	17.8%
合 計	281 件	100.0%



問 13 市が取り組む喫煙、受動喫煙防止対策の必要性について、ご要望、ご意見があれば自由にお書きください。

※ 別紙（P15～16）参照